



明光ネットワークジャパン

MEIKO NETWORK JAPAN

www.meikonet.co.jp

(銘柄コード 4668)

第27期(2011年8月期)本決算(概要)

株式会社 **明光ネットワークジャパン**

2011年10月11日

代表取締役社長 渡邊 弘毅

個 別 指 導 の 明 光 義 塾



2011年8月期 決算ハイライト(連結)

(単位:百万円)

	当期実績	前期比	当初計画対比
売上高	13,715	+859 (+6.7%)	+3 (+0.0%)
経常利益	3,477	+234 (+7.2%)	+219 (+6.7%)
純利益(累計)	1,922	+25 (+1.4%)	+154 (+8.8%)

- 過去最高業績(売上高・経常利益・当期純利益)を更新
- 【明光義塾】 2,000教室を達成 【2011年8月現在】
2,000教室(前期比+92教室)、生徒数134,571人(同+5,768人)
- 新規事業に着手(早稲田アカデミー個別進学館、
明光キッズ、アブラカドゥードル、アルク(業務資本提携))

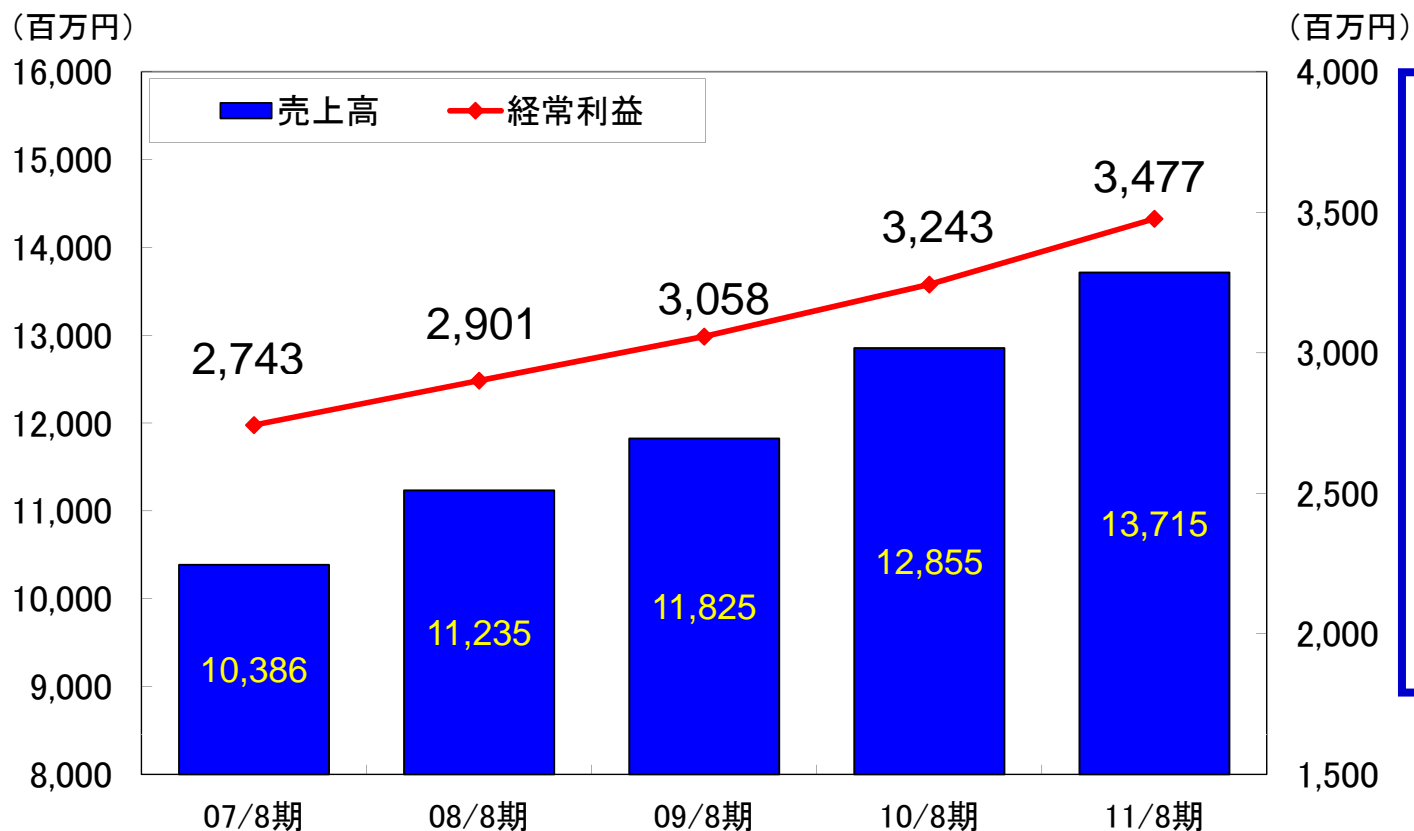


明光義塾2,000教室達成 (8月24日、茨城県、知手中央教室)





売上高・経常利益の推移



■ 総括
過去最高の売上高、
経常利益を更新

■ 収益性
売上高経常利益率
25.4%
(前期+0.2ポイント)

売上高 経常利益率	26.4%	25.8%	25.9%	25.2%	25.4%
	非連結			連結	



2011年8月期 決算概要(連結P/L)

(単位:百万円)

	前期	当期	前期比	
			増減額	増減率
売上高	12,855	13,715	859	+6.7%
売上原価	7,323	7,922	598	+8.2%
売上原価率(%)	57.0%	57.8%		+0.8pt
売上総利益	5,532	5,793	261	+4.7%
売上高総利益率(%)	43.0%	42.2%		△ 0.8pt
販売管理費	2,423	2,429	6	+0.3%
販管比率(%)	18.9%	17.7%		△1.2pt
営業利益	3,108	3,363	254	+8.2%
営業利益率(%)	24.2%	24.5%		+0.3pt
経常利益	3,243	3,477	234	+7.2%
経常利益率(%)	25.2%	25.4%		+0.1pt
特別損失	81	169	88	+108.8%
当期純利益	1,897	1,922	25	+1.4%
当期純利益率(%)	14.8%	14.0%		△0.8pt

■売上高

- ・ロイヤルティ収入増
- ・直営講習・授業料売上の増加

■売上原価

- ・人件費増加
- ・移転・リニューアル費用増加

■販売管理費

- ・組織変更で一部人件費を原価計上
- ・前期、本社移転費用が発生

■特別損失

- ・資産除去債務会計基準の適用に伴う影響84百万円
- ・投資有価証券売却損30百万円
- ・災害による損失(東日本大震災)50百万円



2011年8月期 決算概要(連結B/S)

(単位:百万円)

	2010年8月	2011年8月	対前期末	
			増減額	増減率
流動資産	5,932	6,814	+882	+14.9%
有形固定資産	665	722	+57	+8.6%
無形固定資産	584	425	△158	△27.1%
投資等	5,097	5,661	+563	+11.1%
資産合計	12,279	13,624	+1,344	+11.0%
流動負債	3,434	2,644	△789	△23.0%
固定負債	1,494	2,234	+740	+49.5%
負債合計	4,928	4,879	△49	△1.0%
純資産	7,350	8,745	+1,394	+19.0%
負債・純資産合計	12,279	13,624	+1,344	+11.0%

■資産の部

現預金増加

投資有価証券取得

早稲田アカデミー

EDUPLEX アルクなど

■負債の部

借入返済

資産除去債務計上



2011年8月期 決算概要(連結C/F)

(単位:百万円)

	前期	当期	前期比増減
営業活動CF	2,237	2,375	+137
投資活動CF	882	△758	△1,640
財務活動CF	△3,043	△904	+2,138
現金及び現金同等物の増減	76	712	+635
期首残高	3,384	3,460	+76
期末残高	3,460	4,173	+712

■営業活動CF

堅調な業績推移で
2,375百万円創出

■投資活動CF

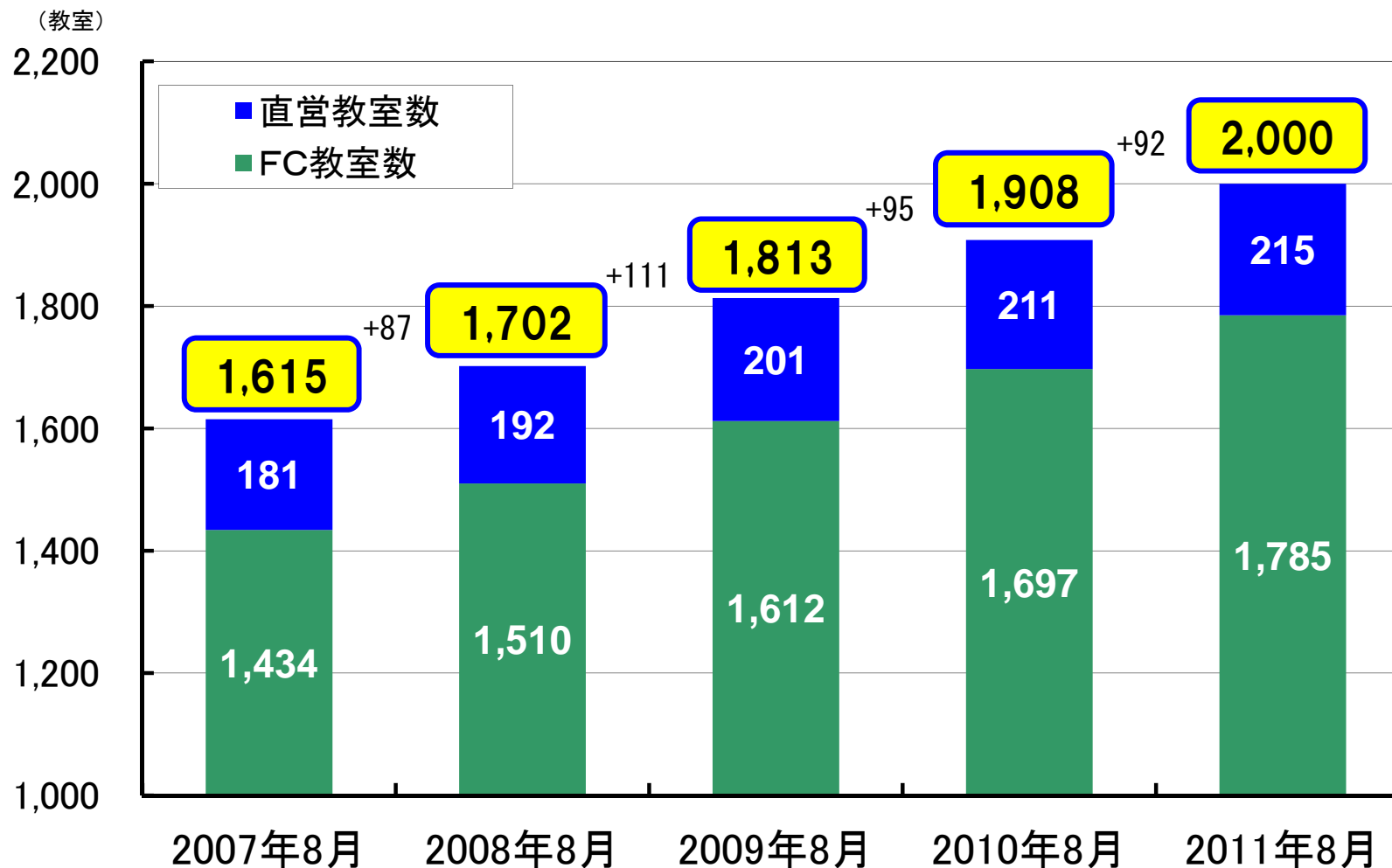
EDUPLEX社へ投融資
314百万円
早稲田アカデミー株式取得
163百万円 など

■財務活動CF

借入返済400百万円
配当金支払577百万円



明光義塾全体 教室数推移



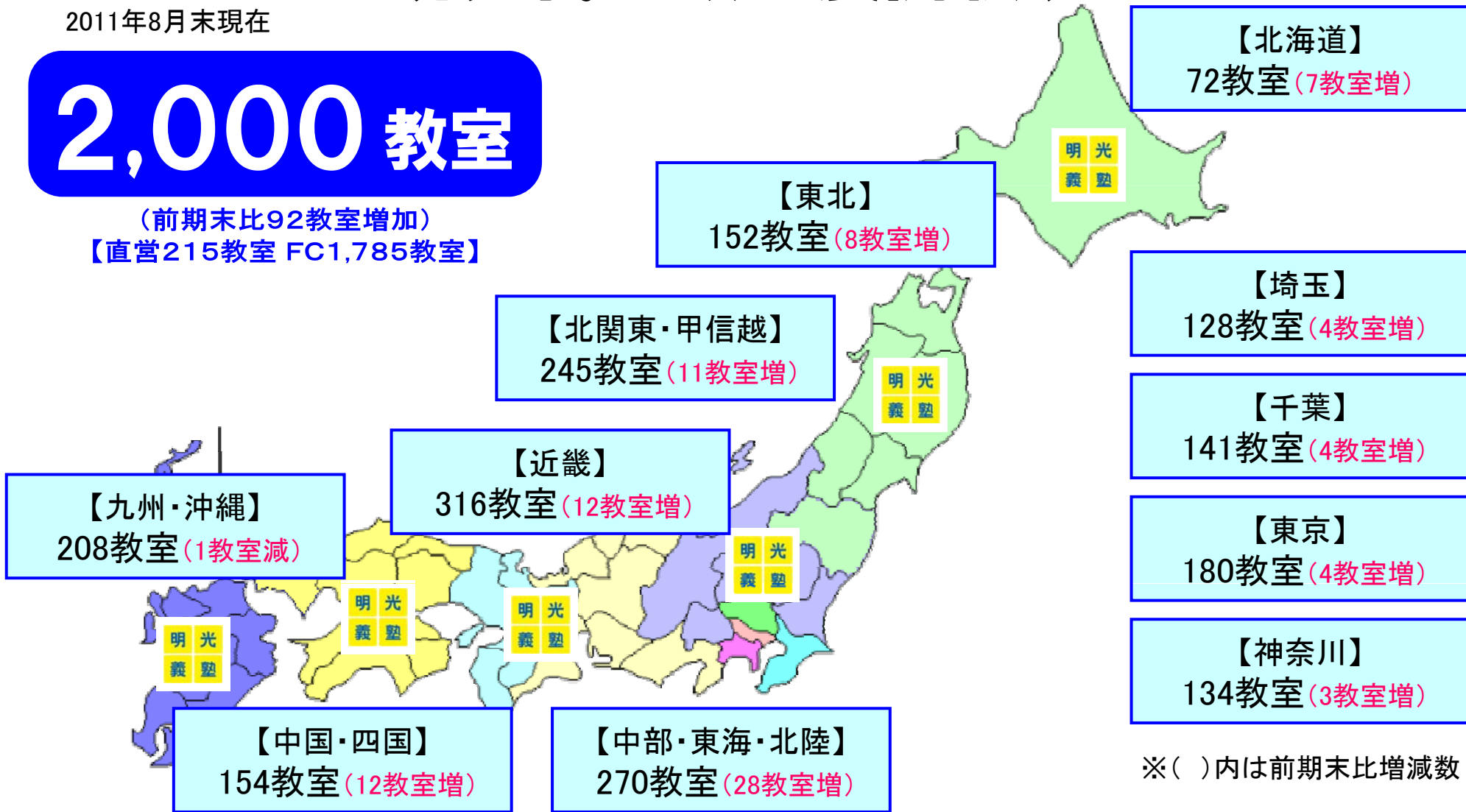


明光義塾教室展開状況

2011年8月末現在

2,000 教室

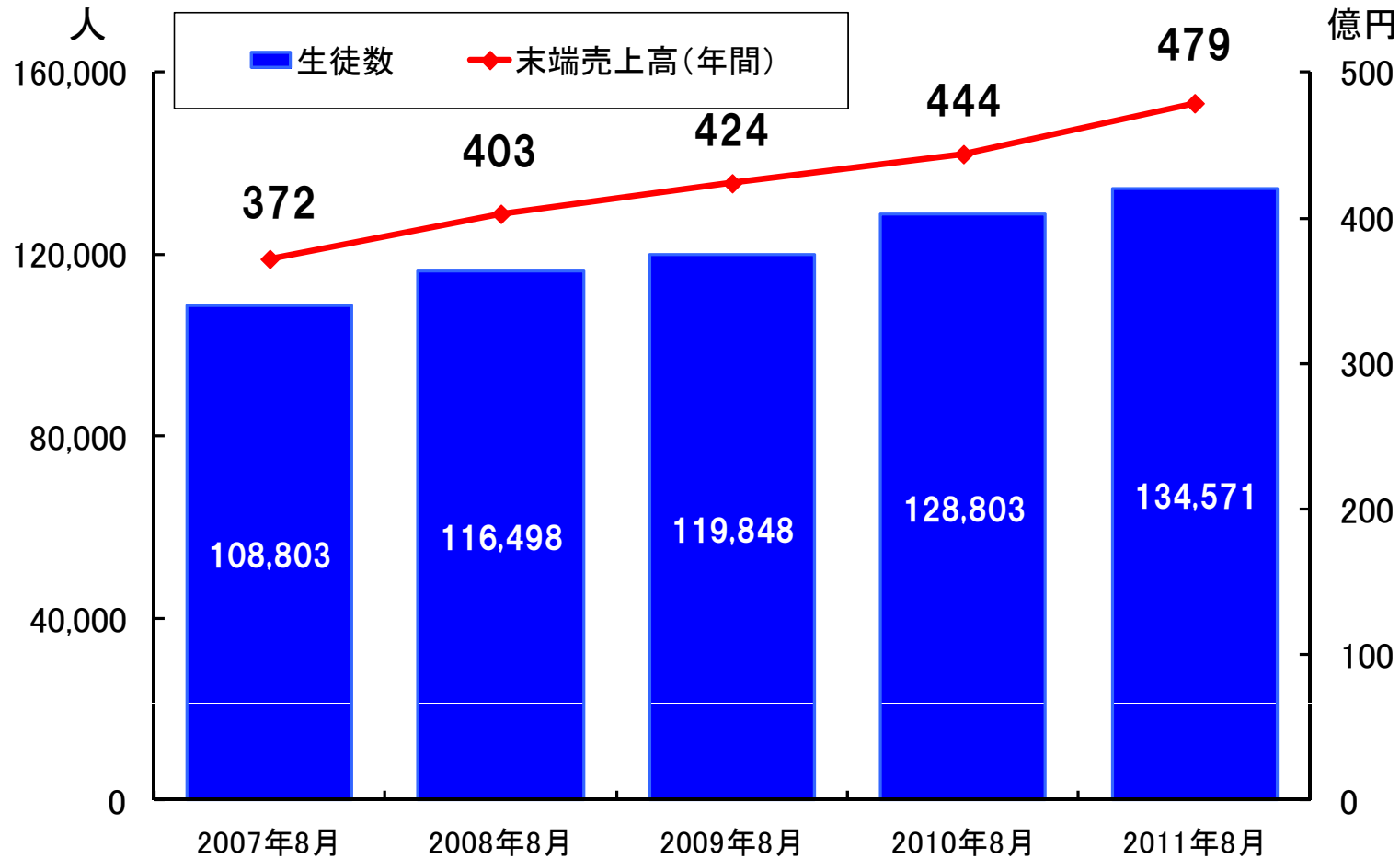
(前期末比92教室増加)
【直営215教室 FC1,785教室】



※()内は前期末比増減数



明光義塾全体 生徒数、末端売上高推移

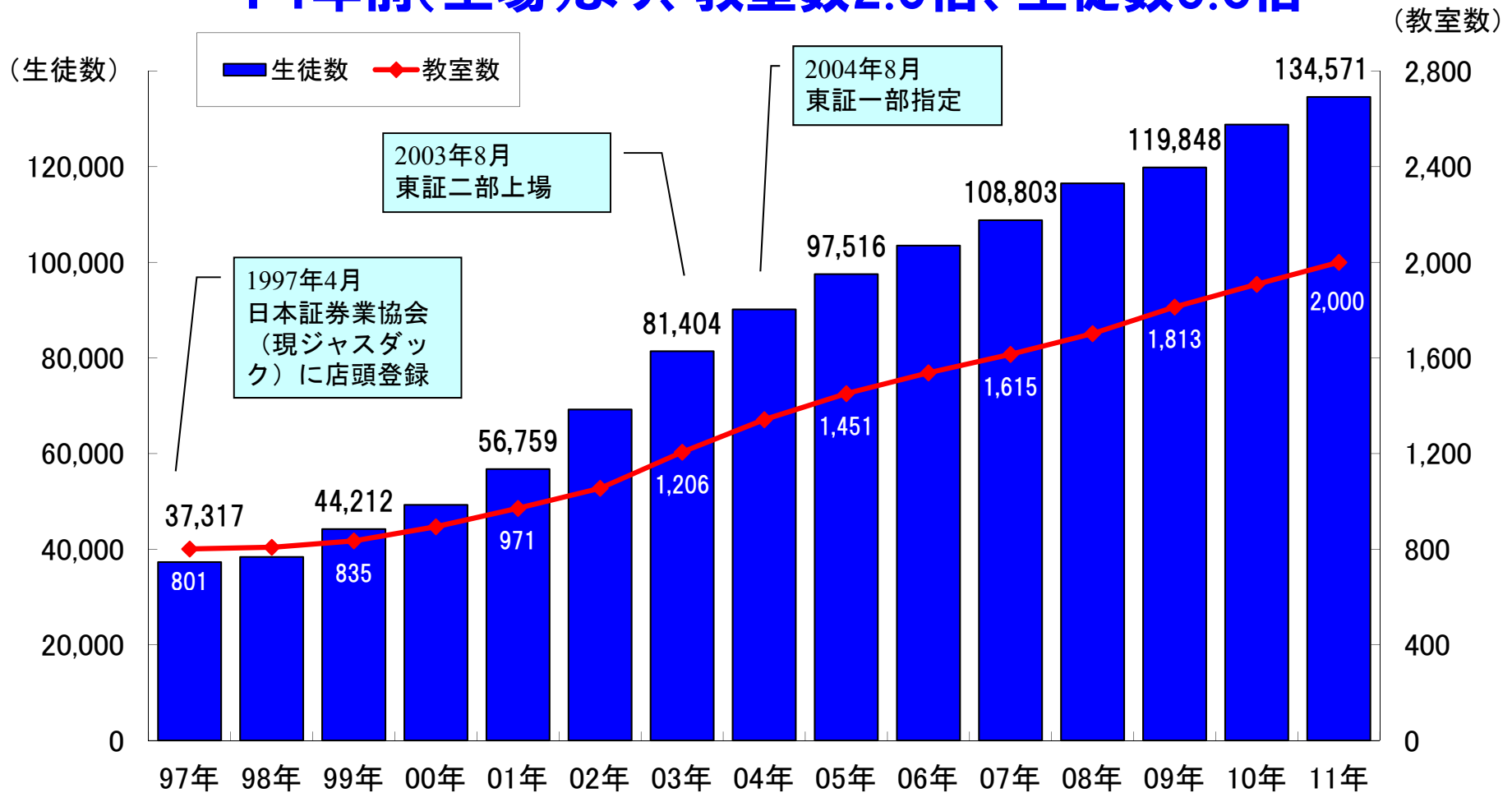


◆末端売上高とは…直営教室の入会金、授業料、教材費、テスト料等の全売上と、FC教室の入会金、授業料等の売上を合計したものであり、FC教室の教材費、テスト料等の売上は含んでいません。



教室数と生徒数の推移

14年前(上場)より、教室数2.5倍、生徒数3.6倍

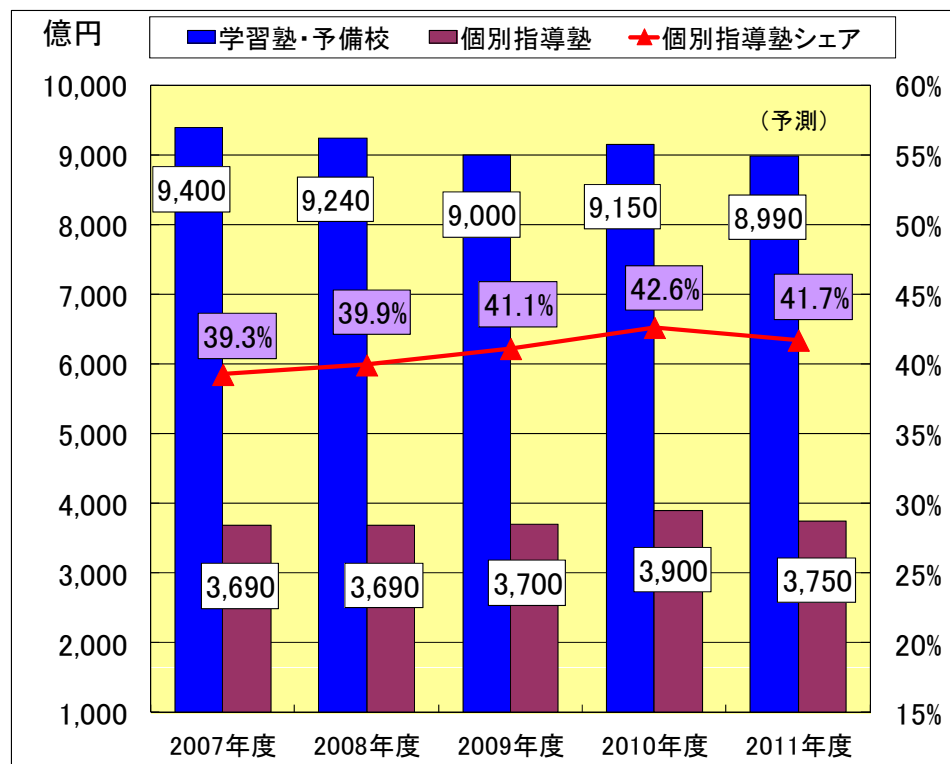


※各年の8月時点での教室数、生徒数を表示しています。

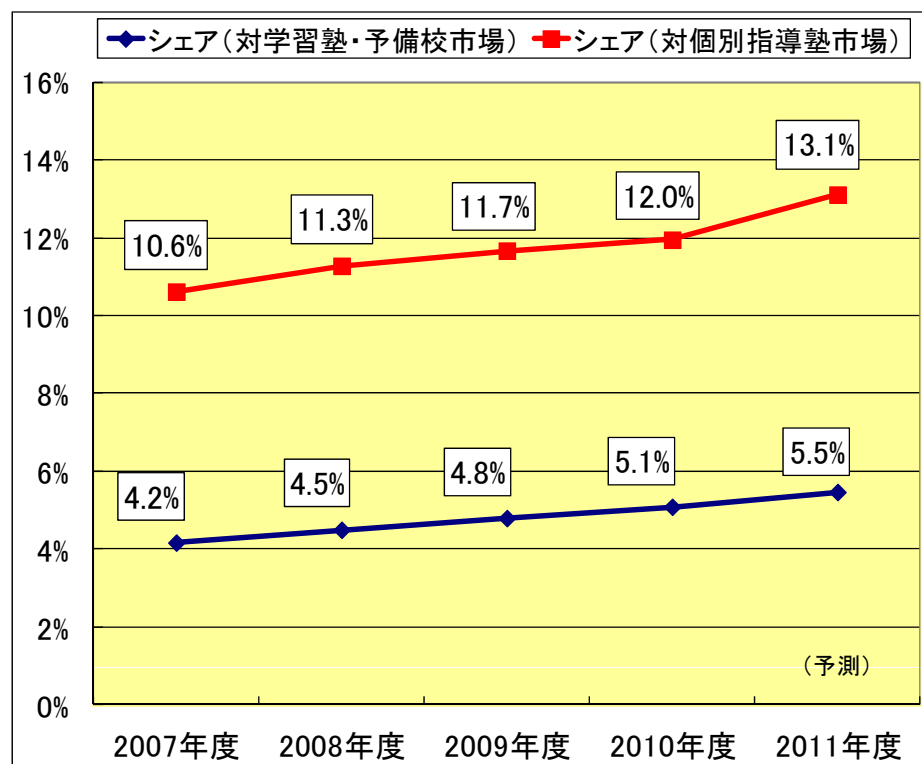


明光義塾全体 マーケットシェア

<市場規模>



<明光義塾のシェア>



注1. 事業者売上高ベース、2011年度は予測値(2011年9月現在)

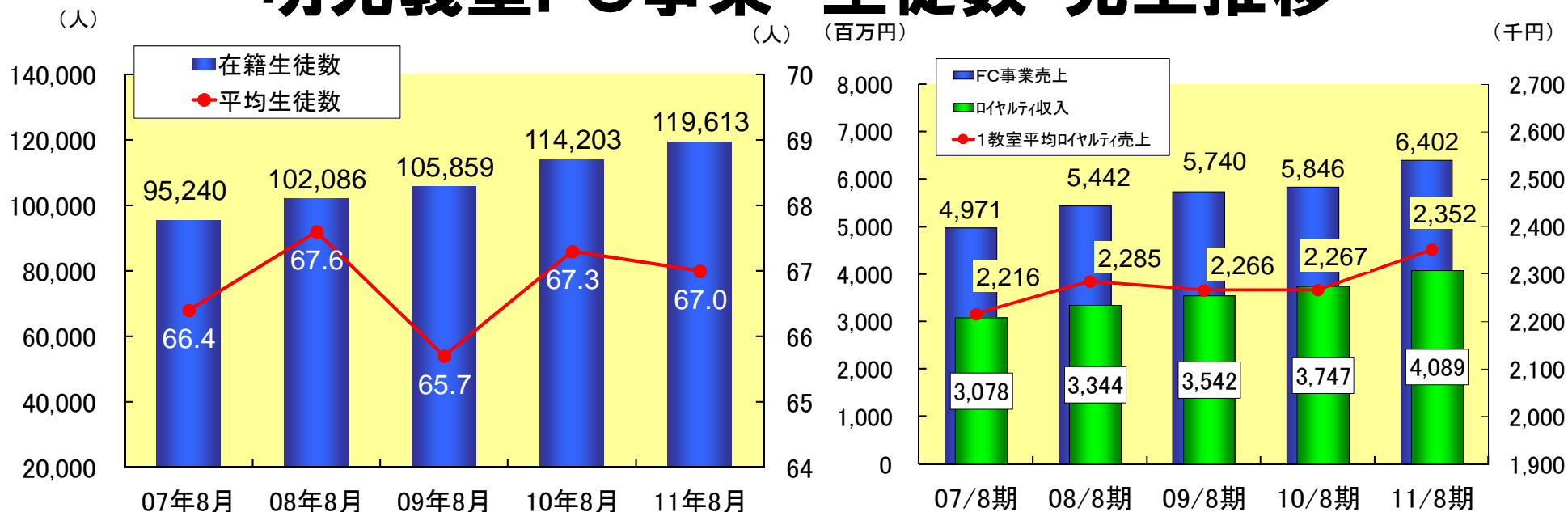
注2. 個別指導塾シェアについては学習塾・予備校市場規模、個別指導塾市場規模を基に算出

出所：(株) 矢野経済研究所『教育産業白書2011年版』

2010年3月から2011年2月までの末端売上高を2010年度実績と見做してシェアを算出しました。(他の年度も同様)



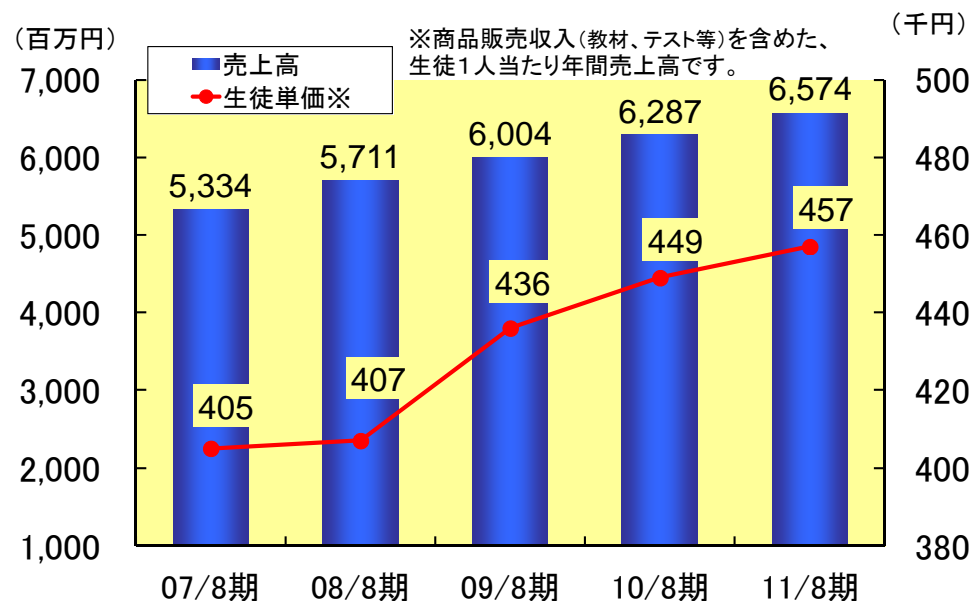
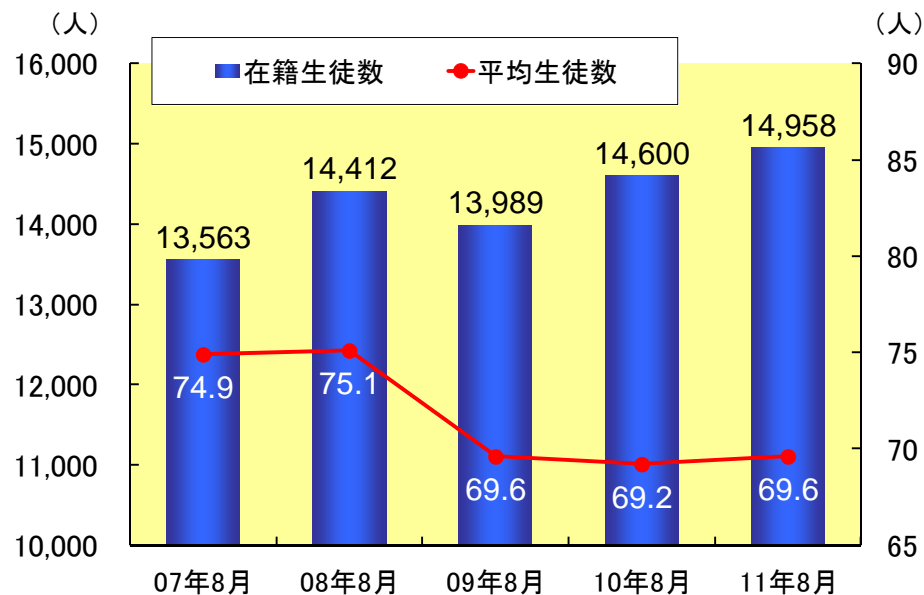
明光義塾FC事業 生徒数・売上推移



- 教室数: 1, 785教室(前期比で5. 2%増、88教室増加)
(内訳:新設 +98、直営譲受 +1、直営譲渡 △2、閉鎖 △9)
- 生徒数: 119, 613人(前期比で4. 7%増、5, 410人増加)
平均生徒数67. 0人(前期比で0. 3人減少)
- 売上高: 6, 402百万円(前期比で9. 5%増、555百万円増加)
1教室平均ロイヤリティ売上は2, 352千円(前期比で85千円増加)



明光義塾直営事業 生徒数・売上推移



- 教室数: 215教室 (前期比で4教室増加)
(内訳: 新設+5、FC譲受 +2、FC譲渡 △1、閉鎖(併合) △2)
- 生徒数: 14,958人 (前期比で358人増加)
平均生徒数69.6人 (前期比で0.4人増加)
- 売上高: 6,574百万円 (前期比で286百万円増加)
生徒1人あたり平均単価は457千円 (前期比で8千円増加)



新規事業(東京医進を除く)

(単位：百万円)

	10/8期	11/8期		
	実績	計画	実績	計画比
売上高	87	172	143	△29
明光サッカースクール	87	90	93	3
早稲田アカデミー 個別進学館		66	45	△21
明光キッズ		15	4	△11
アブラカドゥードル		-	0.6	0.6
営業利益	7	△142	△174	△32

■ 早稲田アカデミー 個別進学館

当社直営2校(1月開校)
早稲アカ直営1校(3月開校)

■ 明光キッズ

石神井公園教室(2月開校)

■ アブラカドゥードル

マスターフランチャイズ権取得
(2010年12月)
※期初計画外

■ その他 2011年7月、株式会社アルクと
業務資本提携契約を締結しました。





東京医進学院(連結子会社)

(単位：百万円)

	10/8期	11/8期		
	実績	計画	実績	計画比
売上高	633.9	700.0	594.0	△106.0
営業利益	40.9	34.7	7.6	△27.1
経常利益	29.5	30.0	4.5	△25.5

■売上高

- ・東日本大震災の影響
→入学キャンセルあり
(14名、70百万円)

■生徒数

- ・130名(2011年8月)
前期比+4名

■その他(連結ベース)

- ・のれん償却
74百万円あり



【全寮制】 三鷹校



【全寮制】 多摩川校



2011年8月期 総括

■ **過去最高業績を更新**（売上高・経常利益・当期純利益）

■ **明光義塾2,000教室達成**

■ **明光義塾の新成長路線**（中期経営計画 基本戦略1）

教室数は順調に増加

平均生徒数・授業回数は上半期は順調に増加

下半期に失速したが、前期以上は確保。

■ **新規事業に着手**（中期経営計画 基本戦略2）

早稲田アカデミー個別進学館、明光キッズ、

アブラカドゥードル、英語事業（アルクと業務資本提携）



東日本大震災の影響について

教室被災状況

岩手・宮城・福島・茨城県(全150教室)のうち、
被害が大きかった教室 16教室(FC15、直営1)
→10教室(4月に再開)、4教室(5月に再開)、
2教室(7月に再開) 全教室が再開

東日本大震災に伴う特別損失(2011/8期計上)

計50百万円

被災地支援物資	5百万円
被災した教室の移転再開支援	9百万円
チラシ、のぼり・ポスター制作、生徒用教材・文具	11百万円
直営教室什器・明光ビル補修工事など	9百万円
被災地域教室のロイヤルティ免除など	16百万円



中期経営計画(3ヶ年)計数目標

(単位:百万円)

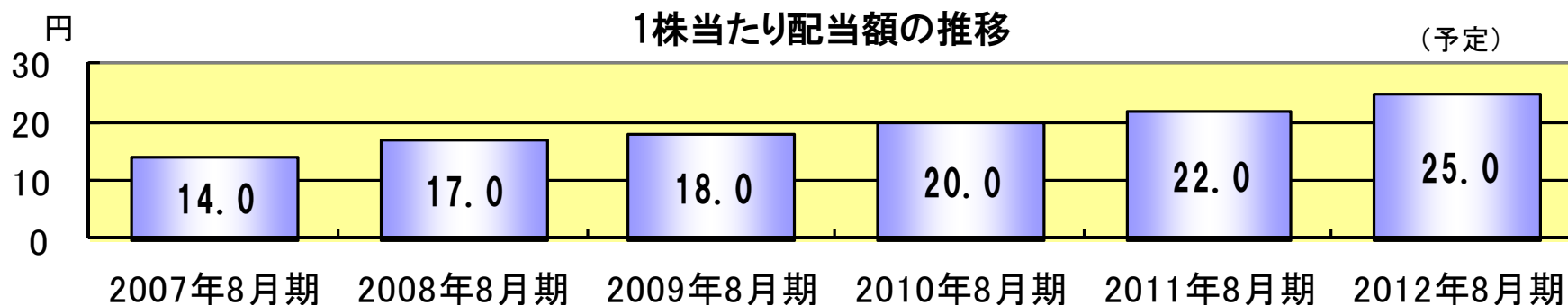
	2010年8月期	2011年8月期			2012年8月期	2013年8月期
	(実績)	1年目(計画)	1年目(実績)	計画比%	2年目(計画)	3年目(計画)
明光義塾	12,134	12,838	12,977	101.1	13,624	14,496
東京医進学院	633	700	594	84.8	850	1,000
サッカースクール	87	90	93	103.3	95	99
早稲田アカデミー 個別進学館	—	66	45	68.4	146	496
小学生PJ	—	15	4	26.7	107	214
売上高	12,855	13,711	13,715	100.0	14,823	16,307
経常利益	3,243	3,258	3,477	106.7	3,576	3,877
当期純利益	1,897	1,768	1,922	108.8	2,030	2,206



(参考)配当金の推移

(予定)

	2007年 8月期	2008年 8月期	2009年 8月期	2010年 8月期	2011年 8月期	2012年 8月期
1株当たり配当額	14.0円	17.0円	18.0円	20.0円	22.0円	25.0円



2011年8月期は、2円増配の22円を配当。

**1997年4月ジャスダック上場の翌年から、
13期連続で増配継続中(株式分割考慮後)です。**



総配分性向

	2008年 8月期	2009年 8月期	2010年 8月期	2011年 8月期	2012年 8月期(予定)
配当性向	37.0%	35.3%	32.9%	31.4%	34.0%
自己株式取得	9,000株	1,471,700株	5,850,300株	200,000株	
自己株式取得総額	5百万円	581百万円	3,964百万円	143百万円	
総配分性向	37.3%	69.5%	241.9%	39.1%	

※1. 2011年2月に200,000株(143百万円)の自社株取得を実施いたしました。

※2. 2010年11月・2011年2月に合計6,974,400株(発行済株式総数の20.07%)の自己株式を消却いたしました。



ご清聴、ありがとうございました。

お問い合わせ先

経営企画部 高橋・角田

TEL 03-5860-2111 FAX 03-5332-7091

E-mail : info@meikonetwork.jp

WEBサイト : <http://www.meikonet.co.jp/>

本資料は、2011年8月期決算の業績に関する情報の提供を目的としたものであり、当社が発行する有価証券の投資を勧誘することを目的としたものではありません。また、本資料は2011年8月末日現在のデータに基づいて作成されております。本資料に記載した意見や予測等は、資料作成時点での当社の判断であり、その情報の正確性、完全性を保証し又は約束するものではありません。
なお今後、予告なしに変更することがあります。